



УПРАВЛЕНИЕ ФЕДЕРАЛЬНОЙ СЛУЖБЫ  
ГОСУДАРСТВЕННОЙ СТАТИСТИКИ  
ПО СЕВЕРО-КАВКАЗСКОМУ  
ФЕДЕРАЛЬНОМУ ОКРУГУ

# ОПЕРАТИВНАЯ ИНФОРМАЦИЯ О СОСТОЯНИИ СЕЛЬСКОГО ХОЗЯЙСТВА

январь – март 2024 года

26.04.2024

Кабардино-Балкарская Республика

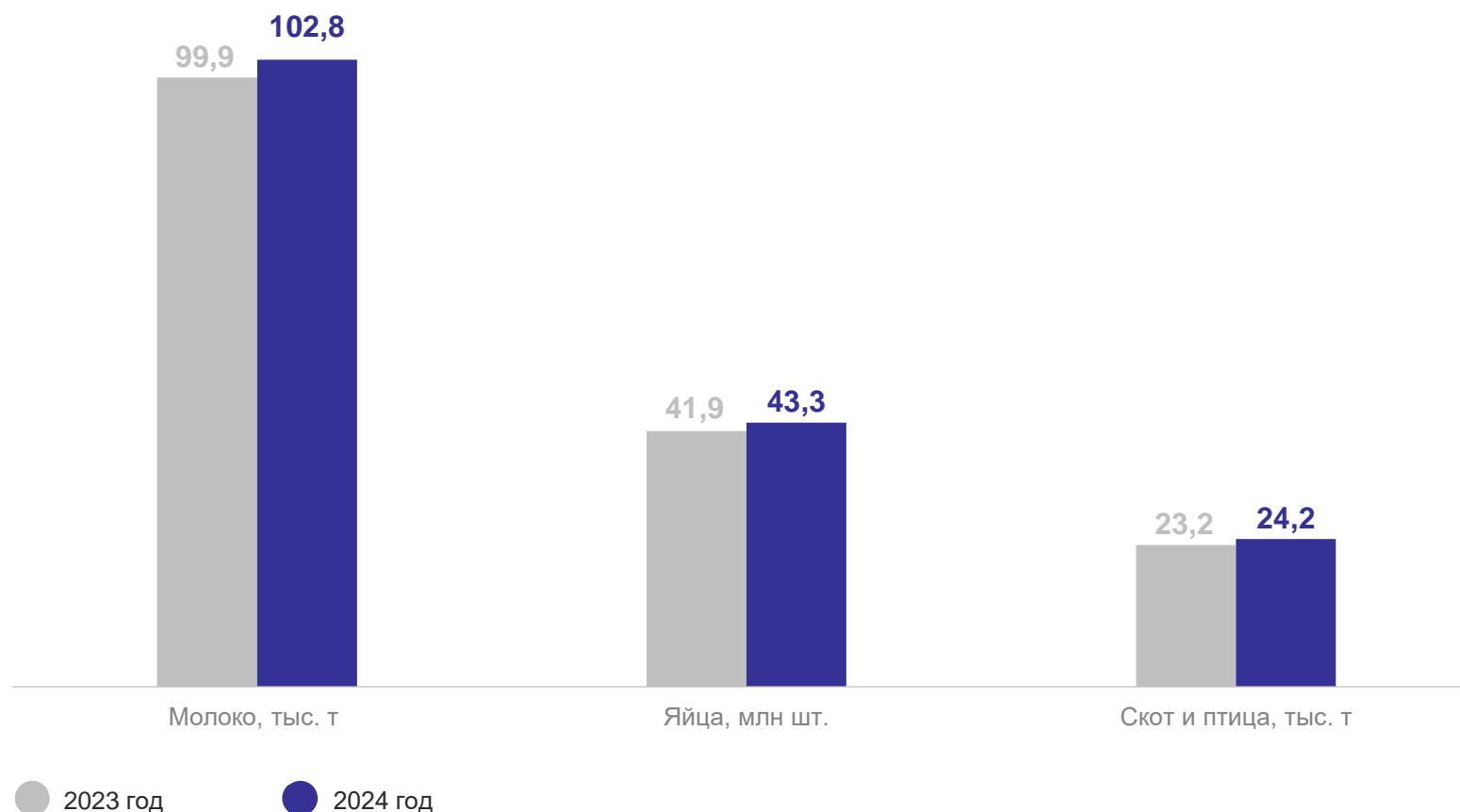
# СОДЕРЖАНИЕ

Производство продукции животноводства в хозяйствах всех категорий	3
Удельный вес отдельных категорий хозяйств в объеме производства	4
Производство продукции животноводства в сельскохозяйственных организациях	5
Отгрузка продукции животноводства в сельскохозяйственных организациях	6
Поголовье крупного рогатого скота в хозяйствах всех категорий	7
Поголовье коров в хозяйствах всех категорий	8
Поголовье свиней в хозяйствах всех категорий	9
Поголовье овец и коз в хозяйствах всех категорий	10
Поголовье птиц в хозяйствах всех категорий	11
Поголовье скота и птицы в сельскохозяйственных организациях	12

# ПРОИЗВОДСТВО ПРОДУКЦИИ ЖИВОТНОВОДСТВА В ХОЗЯЙСТВАХ ВСЕХ КАТЕГОРИЙ

к январю – марту 2023 г. в %

СЕВЕРО-КАВКАЗСТАТ



# УДЕЛЬНЫЙ ВЕС ОТДЕЛЬНЫХ КАТЕГОРИЙ ХОЗЯЙСТВ В ОБЪЕМЕ ПРОИЗВОДСТВА

продукции животноводства, январь – март 2024 г., тыс. тонн

СЕВЕРО-КАВКАЗСТАТ

## Производят хозяйства населения



Скот и птица **32,1%**





Молоко **61,0%**



Яйца **73,4%**

### Скот и птица



### Молоко



### Яйца

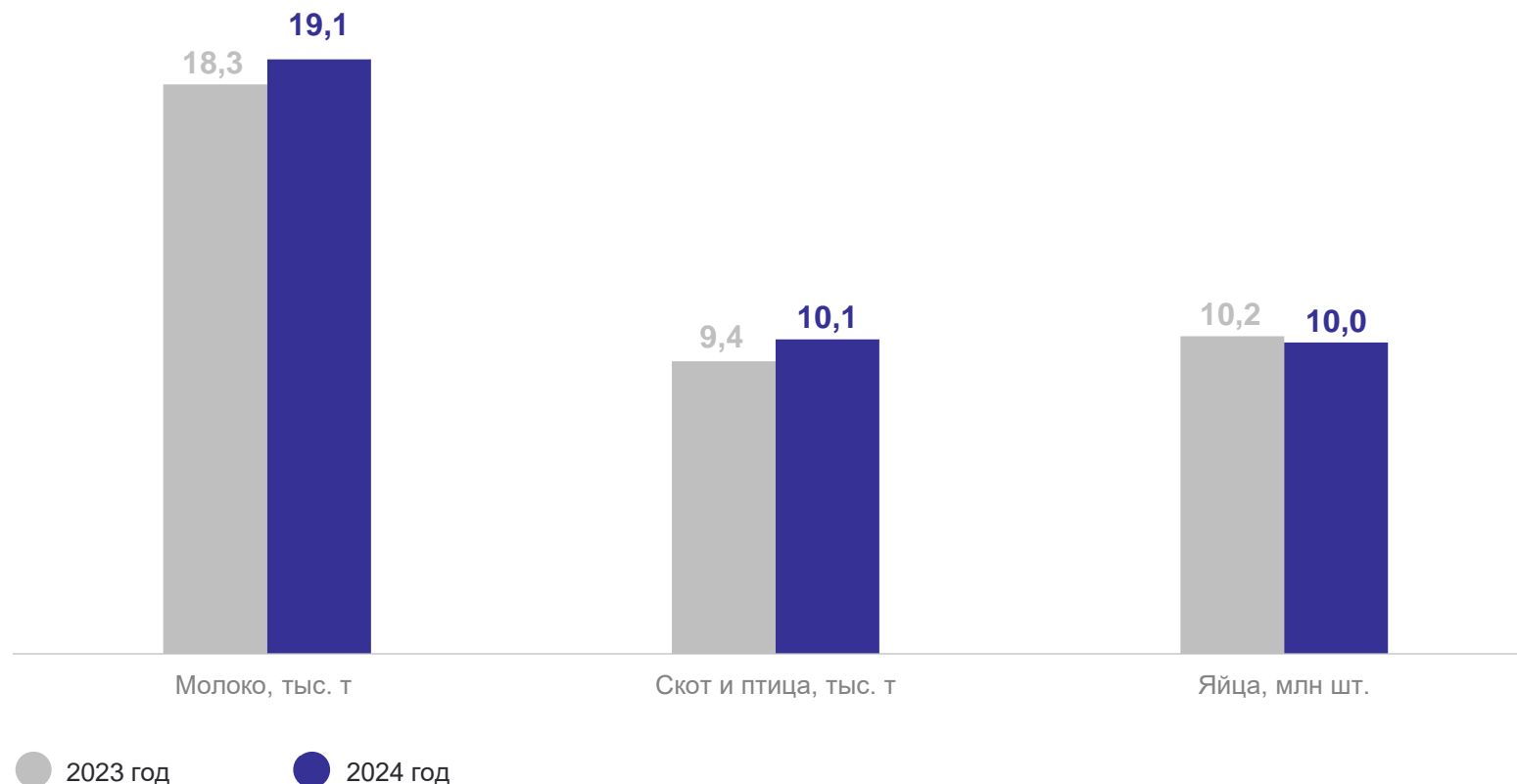


● Хозяйства населения    ● Сельхозорганизации    ● Крестьянские (фермерские) хозяйства

# ПРОИЗВОДСТВО ПРОДУКЦИИ ЖИВОТНОВОДСТВА В СЕЛЬСКОХОЗЯЙСТВЕННЫХ ОРГАНИЗАЦИЯХ

к январю – марту 2023 г. в %

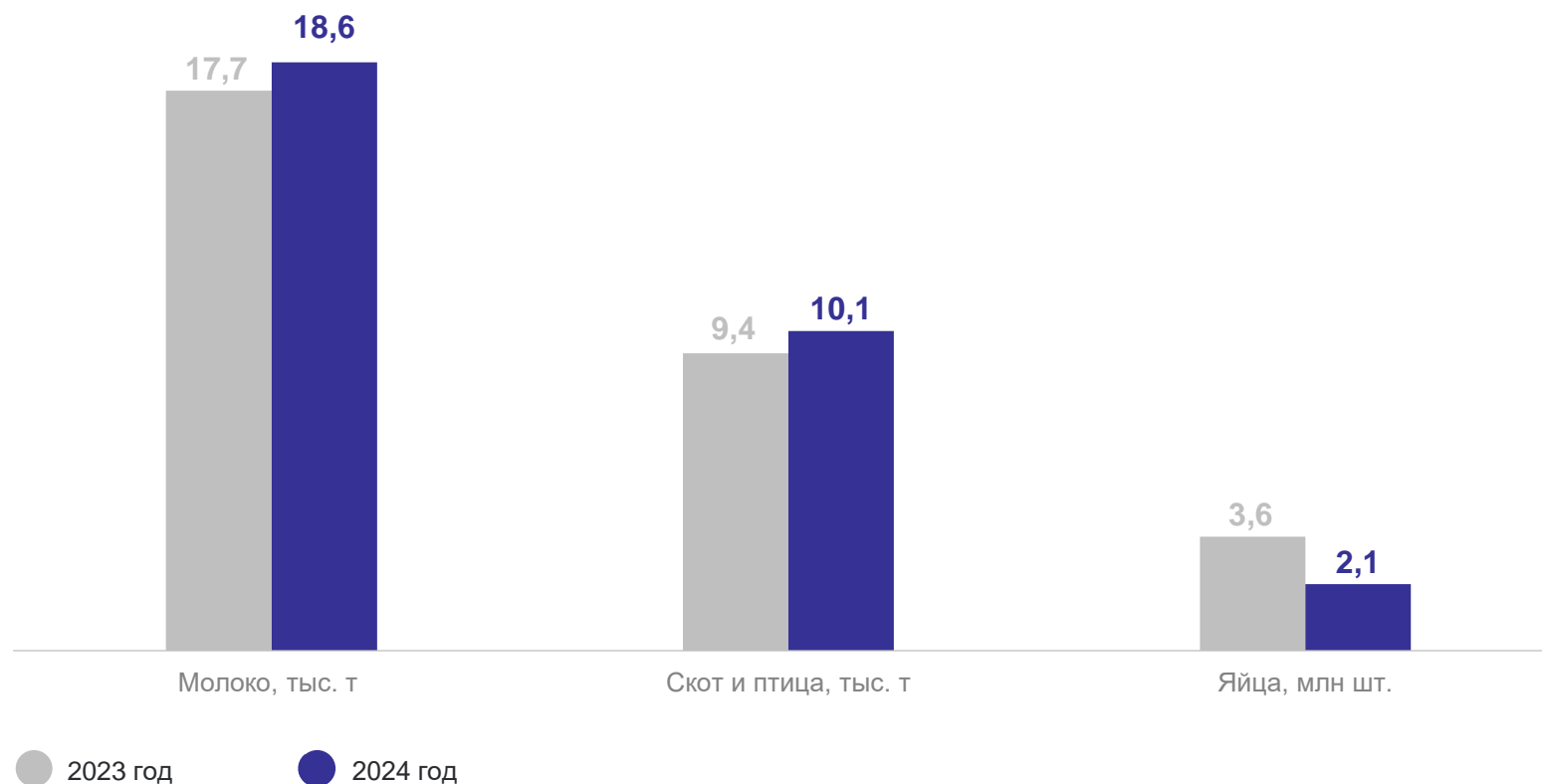
СЕВЕРО-КАВКАЗСТАТ



# ОТГРУЗКА ПРОДУКЦИИ ЖИВОТНОВОДСТВА В СЕЛЬСКОХОЗЯЙСТВЕННЫХ ОРГАНИЗАЦИЯХ

к январю – марту 2023 г. в %

СЕВЕРО-КАВКАЗСТАТ



# ПОГОЛОВЬЕ КРУПНОГО РОГАТОГО СКОТА В ХОЗЯЙСТВАХ ВСЕХ КАТЕГОРИЙ

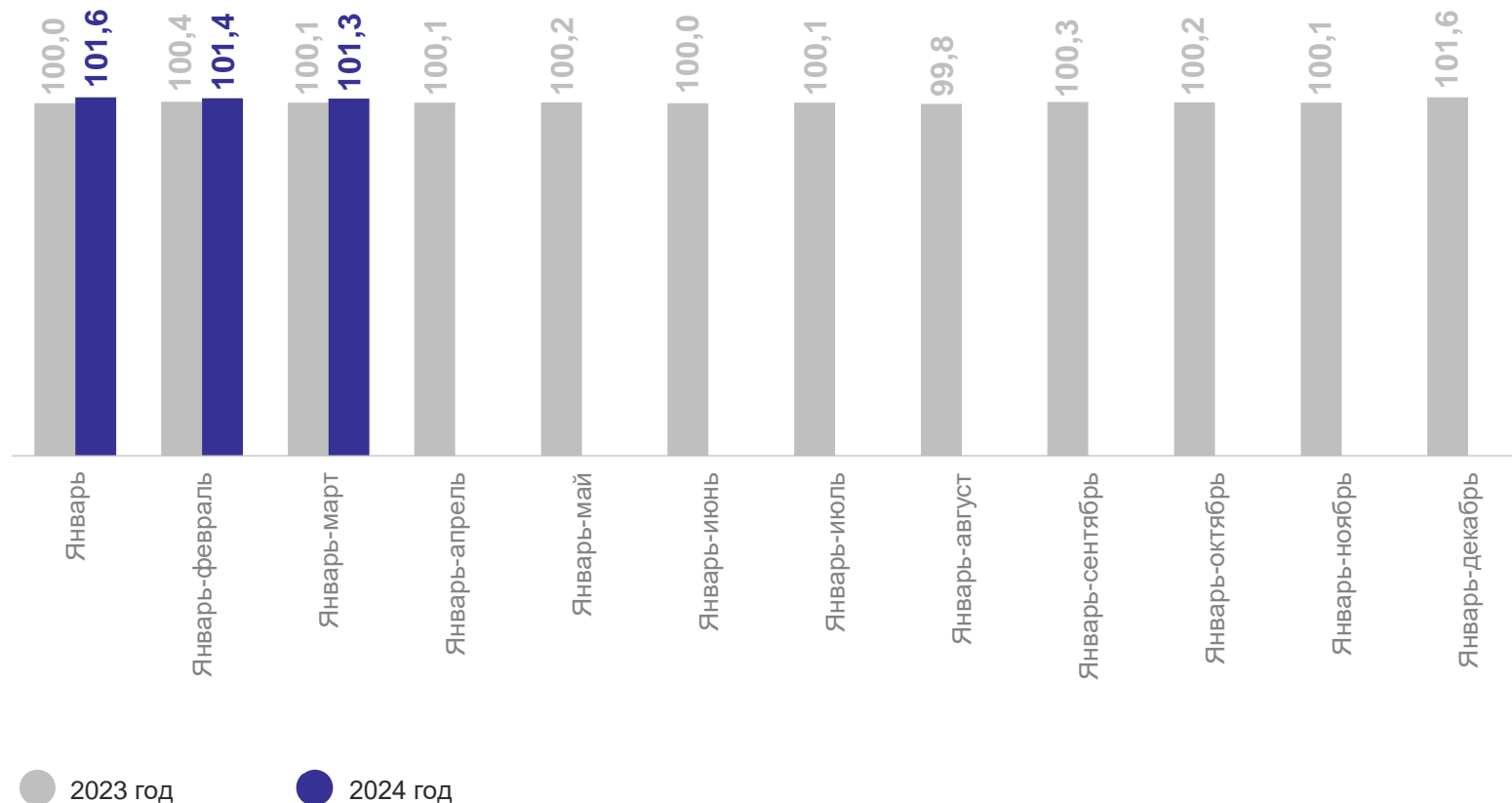
на конец марта 2024 г., тыс. голов

СЕВЕРО-КАВКАЗСТАТ

**271,7** ТЫС. ГОЛОВ

**101,3% ↑**

К соответствующему  
периоду прошлого года



# ПОГОЛОВЬЕ КОРОВ В ХОЗЯЙСТВАХ ВСЕХ КАТЕГОРИЙ

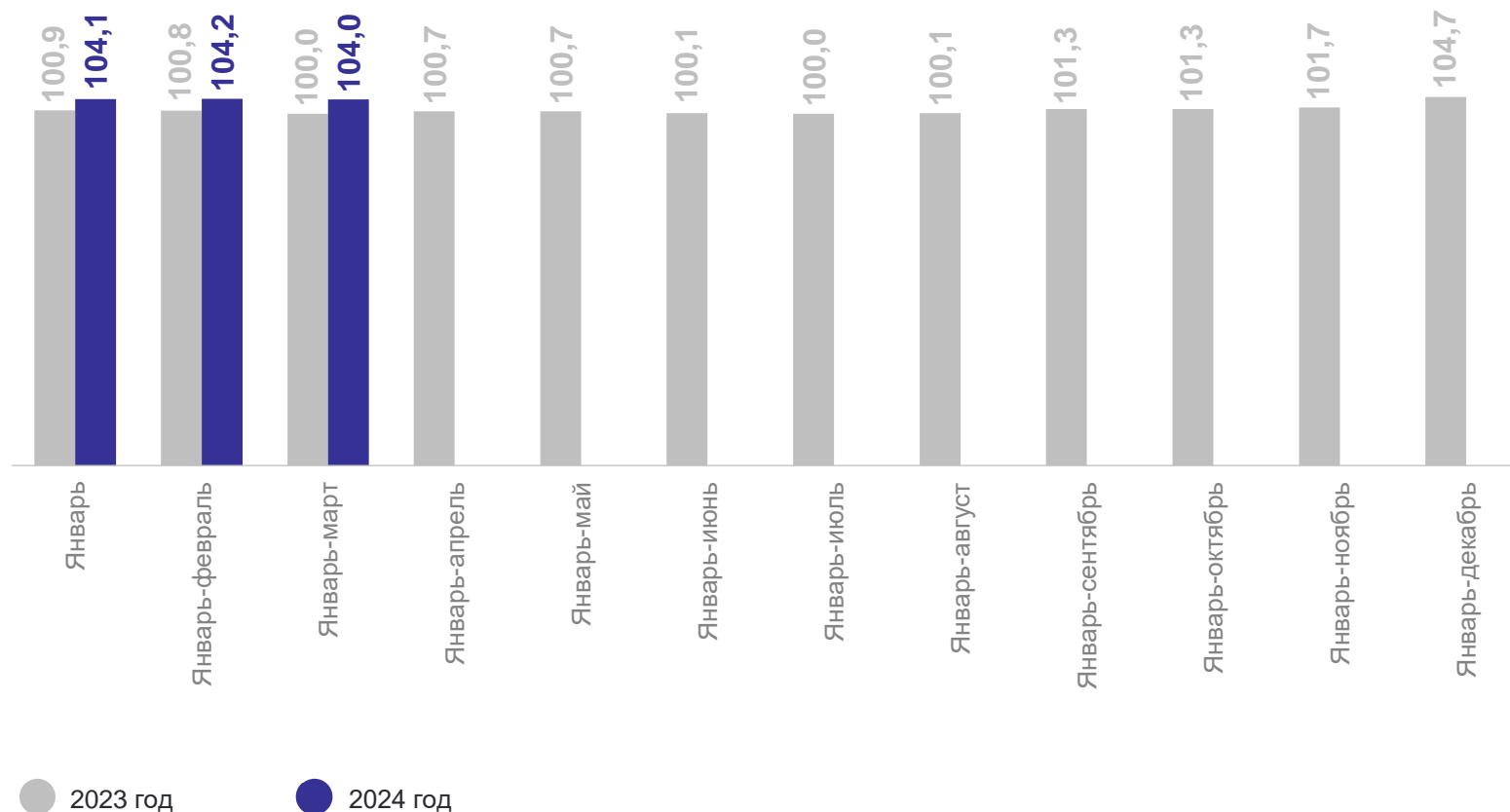
на конец марта 2024г., тыс. голов

СЕВЕРО-КАВКАЗСТАТ

**141,0** ТЫС. ГОЛОВ

**104,0%** ↑

К соответствующему  
периоду прошлого года





# ПОГОЛОВЬЕ СВИНЕЙ В ХОЗЯЙСТВАХ ВСЕХ КАТЕГОРИЙ

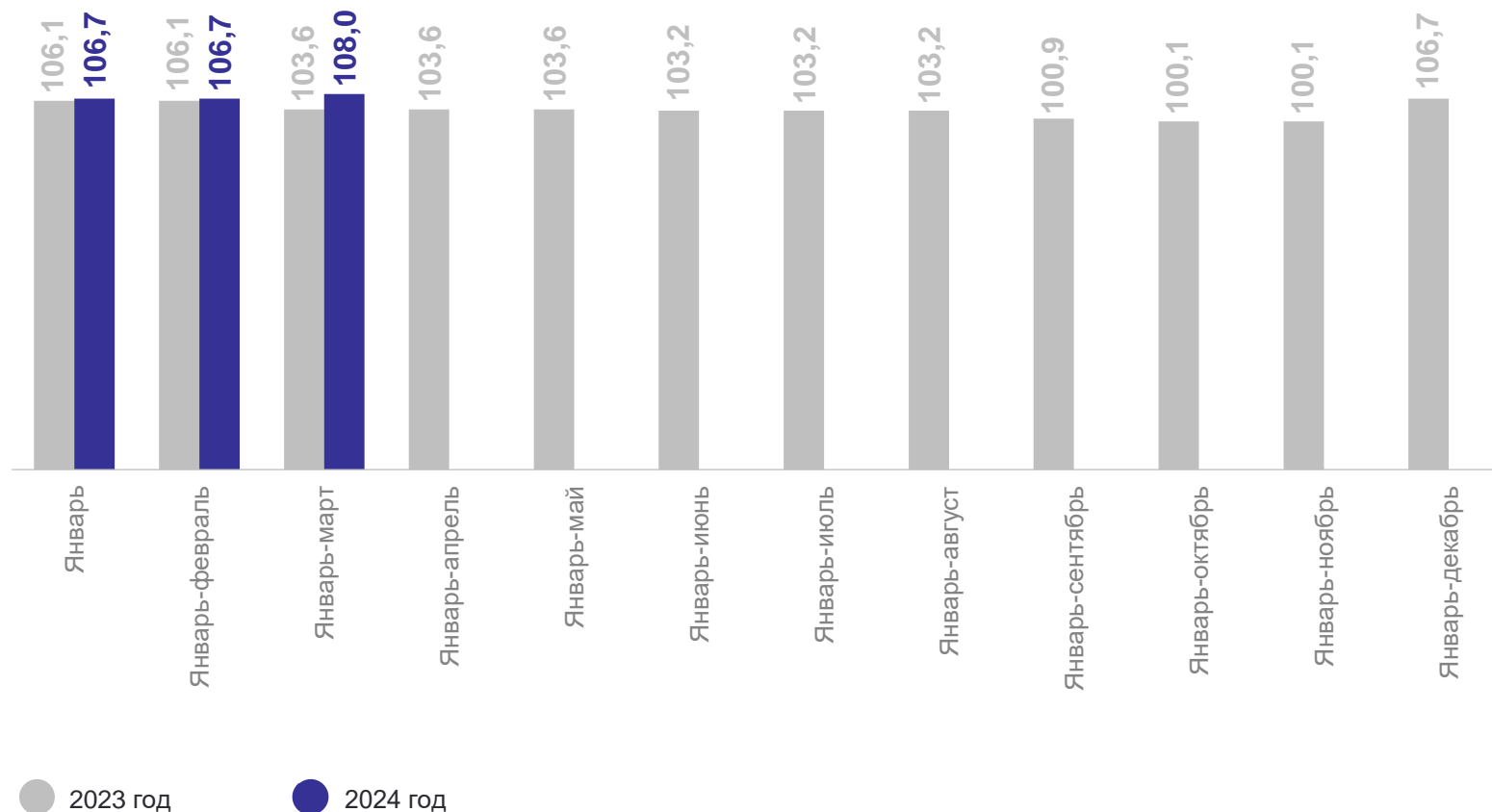
на конец марта 2024 г., тыс. голов

СЕВЕРО-КАВКАЗСТАТ

**3,9** ТЫС. ГОЛОВ

**108,0%** ↑

К соответствующему  
периоду прошлого года



# ПОГОЛОВЬЕ ОВЕЦ И КОЗ В ХОЗЯЙСТВАХ ВСЕХ КАТЕГОРИЙ

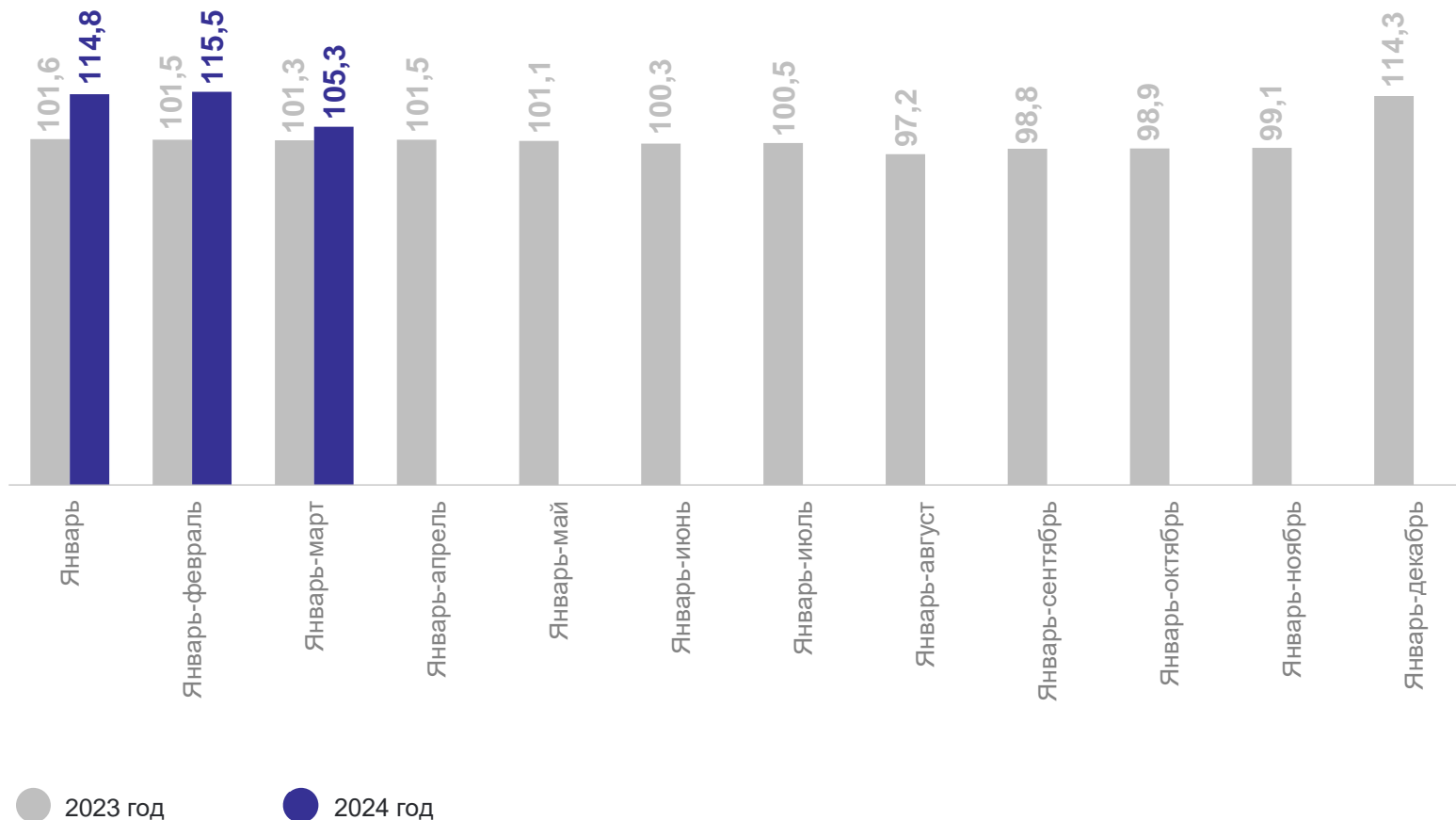
на конец марта 2024 г., тыс. голов

СЕВЕРО-КАВКАЗСТАТ

**424,9** ТЫС. ГОЛОВ

**105,3% ↑**

К соответствующему  
периоду прошлого года



# ПОГОЛОВЬЕ ПТИЦЫ В ХОЗЯЙСТВАХ ВСЕХ КАТЕГОРИЙ

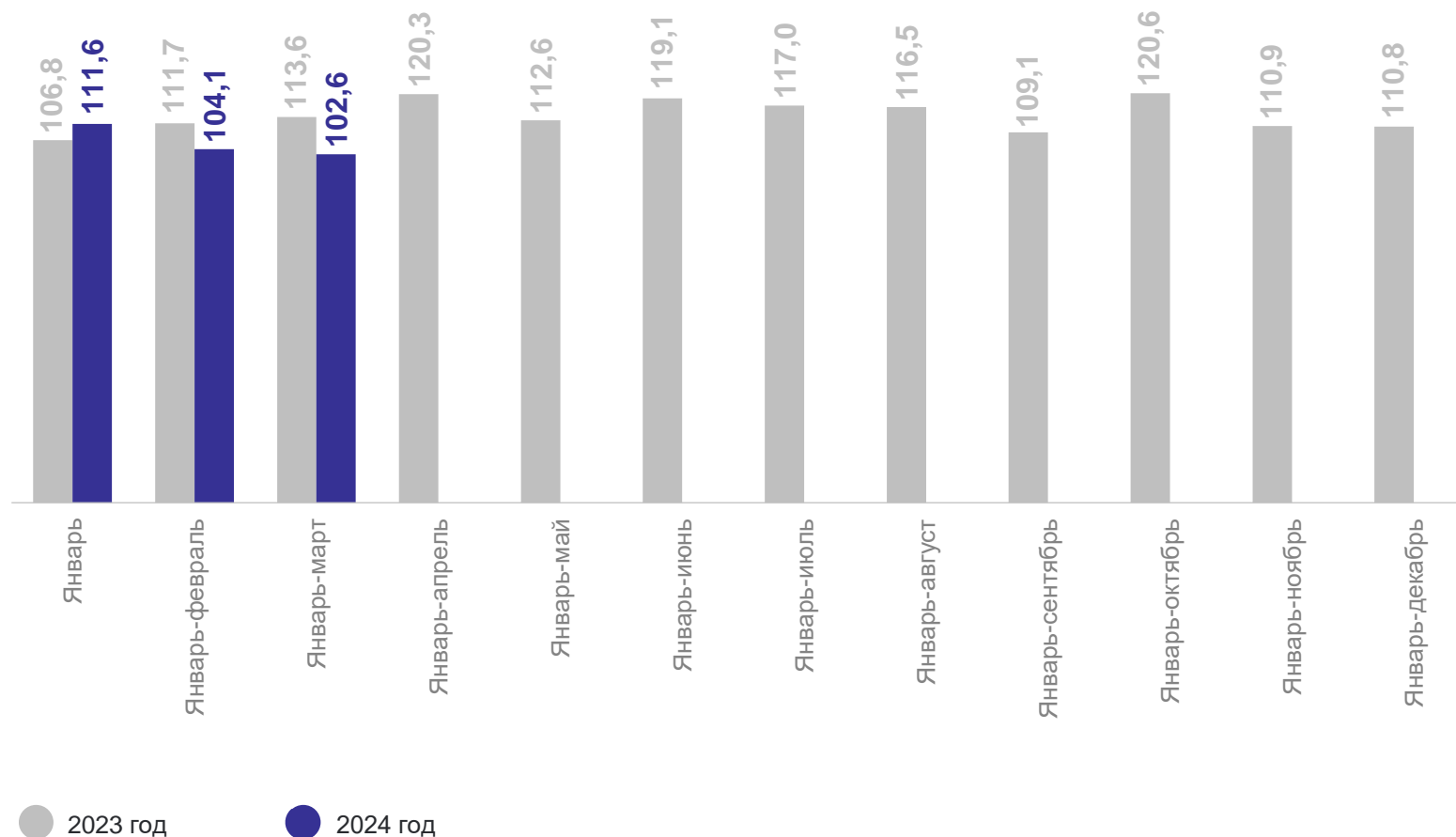
на конец марта 2024 г., тыс. голов

СЕВЕРО-КАВКАЗСТАТ

**4 240,2** ТЫС. ГОЛОВ

**102,6%** ↑

К соответствующему  
периоду прошлого года



# ПОГОЛОВЬЕ СКОТА И ПТИЦЫ В СЕЛЬСКОХОЗЯЙСТВЕННЫХ ОРГАНИЗАЦИЯХ

на конец марта

СЕВЕРО-КАВКАЗСТАТ

В % к соответствующему  
месяцу прошлого года



**96,5** ↓

**103,2** ↑

**109,2** ↑

**94,8** ↓